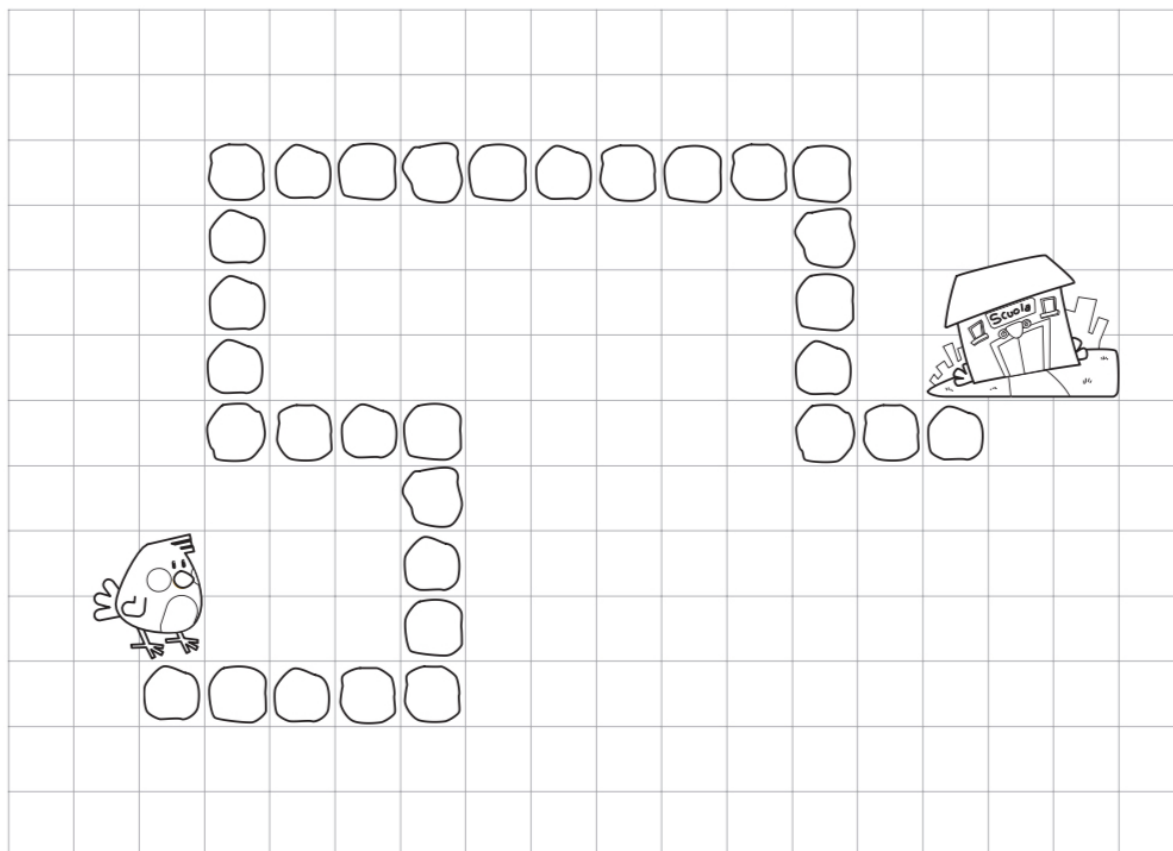


UNA STRADA DI BRICIOLE

Cippicippi segue le briciole per raggiungere la scuola di Marta.

- 1 Colora il percorso di Cippicippi usando un colore diverso per ogni cambio di direzione.



- 2 Leggi il significato delle frecce, poi completa la descrizione del percorso di Cippicippi.

↑ AVANTI ↓ INDIETRO → A DESTRA ← A SINISTRA

5 →

.....

SUL QUADERNO


Rappresenta un altro percorso per Cippicippi e descrivilo usando i numeri e le frecce.

LA STRADA GIUSTA

- 1 Marta vuole arrivare a scuola senza passare davanti al supermercato. Traccia il suo **percorso**.



- 2 Cippicippi vuole ritornare nella camera di Marta fermandosi prima a bere alla fontana e poi a riposarsi sull'albero. Traccia il suo **percorso**.



DUE PERCORSI PER CIPPICIPPI

1 Leggi le **indicazioni** e traccia i percorsi di Cippicippi nel giardino di Marta.

CON IL PASTELLO ROSSO

Cippicippi parte dal sasso.

Si dirige verso destra.

Va avanti.

Gira di nuovo verso destra.

Arriva alla cuccia.

CON IL PASTELLO BLU


Cippicippi parte dal sasso.

Si dirige verso sinistra.

Va avanti.

Gira di nuovo a sinistra.

Arriva alla cesta!



2 Rispondi alle domande sul quaderno.

- Qual è il **punto di partenza** di Cippicippi?
- Qual è il suo **punto di arrivo** quando si dirige **a destra**?
- Qual è il suo **punto di arrivo** quando si dirige **a sinistra**?